

UiO : USIT

Introduksjonskurs for bachelorstudenter IT-tjenester ved UiO



Simon Wolff

Oversikt

- Brukernavn og passord
- Hvilke IT-tjenester får du som student tilgang til?
 - Trådløst nett
 - E-post
 - Hjemmeområde, lagring og backup
 - Tilgang til UiOs IT-tjenester hjemmefra eller på reise
 - Programvare
 - Utskriftstjenester
 - Hvor får jeg hjelp

Brukernavn

- Tildeles alle studenter
- Brukernavnet ditt gjenbrukes ikke. Man beholder brukernavnet livet ut.

Passordutsending, høsten 2018

- Nye studenter mottar en SMS med sitt brukernavn og lenke til <https://uio.no/nybruker>
- SMS sendes ut *fortløpende*, så snart studierett er innvilget og brukeren din har blitt opprettet

Hva om jeg ikke har fått SMS?

- Ved problemer ta kontakt med:
 - **IT-Helpdesk** (3.etg Eilert Sundts hus)
 - **Houston** (Georg Sverdrups Hus)
- Disse vil kunne skrive ut passordark mot fremvisning av gyldig legitimasjon

Hvilke IT-tjenester får du som student tilgang til?

- Etter at studierett er innvilget og brukerkonto er opprettet, men *før* du har semesterregistrert deg, betalt semesteravgift og godkjent utdanningsplan:
 - Tilgang til **StudentWeb**
 - Tilgang til **nettsider** ved UiO som er forbeholdt UiOs studenter
 - **brukerinfo.uio.no**

Hvilke IT-tjenester får du som student tilgang til?

- *Etter* at du har semesterregistrert deg, betalt semesteravgift og godkjent utdanningsplanen din, får du full tilgang:
 - **E-postkonto** ved UiO
 - Eget **hjemmeområde**
 - **UiO-lisensiert programvare**, både via **UiO Programkiosk** og installere selv
 - Logge på **PC-stuer**
 - **Canvas**
 - **Mine Studier**

brukerinfo.uio.no

- Info om brukerkonto
- Administrere E-postkonto:
 - Sette opp spamfilter
 - Sette på videresending til annen e-postkonto
 - Office 365

brukerinfo.uio.no forts.

UiO : University of Oslo

Norsk

Brukerinfo

Simple user administration at UiO

[Help](#) [olsen](#) [Log out](#)**Main****Person****Account****Printing****E-mail****Groups****Reservations****Wireless accounts**

Please note that you can only make changes to the account *olsen*. If you need to make changes to another account, please log on with the appropriate username and password.

Shortcuts

- [Change your password](#)
- [View printing history](#)
- [Add or remove members from your group\(s\)](#)
- [Request a new group](#)
- [Change spam settings](#)

About Brukerinfo

This is a web based user interface you can use to view and modify some of the information concerning your electronic identity at the University of Oslo. For more information and help about data systems at UiO, please see [IT-services at UiO](#).

Trådløst nett

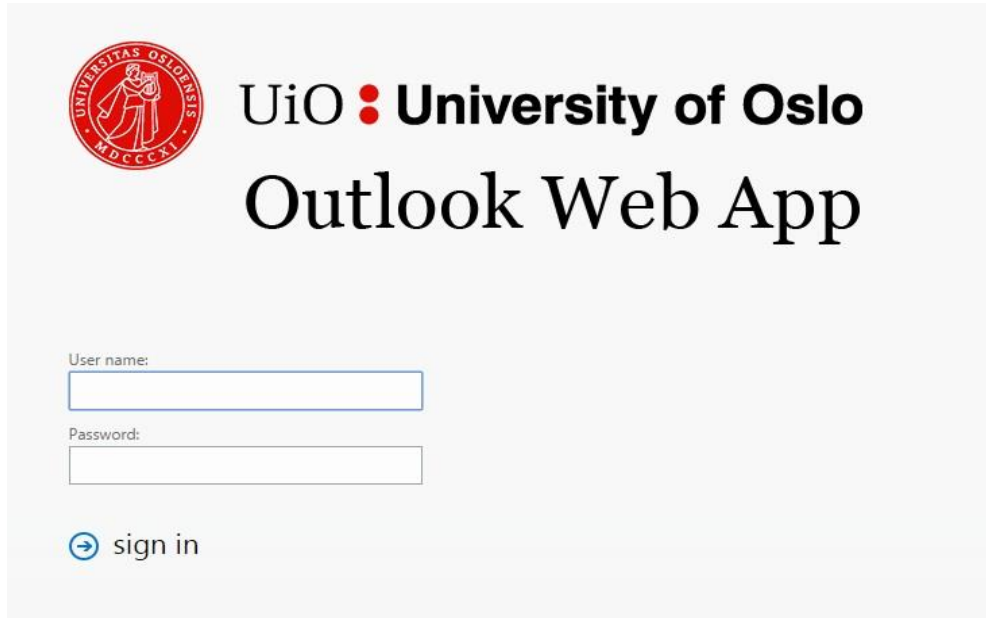
- Eduroam
Koble til med uio brukernavn og passord
Eks
Brukernavn: simontest@uio.no
Passord: *****
- Gjestenettverk
 - «uioquest» (for gjestebbrukere uten konto, varer i 12 timer)

E-post

- Alle ansatte og studenter ved UiO har egen e-postkonto
- Det anbefales at man bruker/sjekker denne! Viktige beskjeder kan og vil bli gitt her
- Informasjon om e-postkontoen din, hva adressen din er, hvor mye e-post du kan lagre, muligheter for videresending m.m. finner du ved å logge inn i **brukerinfo**

E-post forts.

- Webbasert e-postklient finnes på: **mail.uio.no**



The screenshot shows the login interface for the Outlook Web App at the University of Oslo. It features the university's red circular seal on the left, which contains the text 'UNIVERSITAS OSLOENSIS' and 'MDCCCXI'. To the right of the seal, the text 'UiO : University of Oslo' is displayed in a bold, sans-serif font, followed by 'Outlook Web App' in a larger, serif font. Below this, there are two input fields: 'User name:' followed by a text box, and 'Password:' followed by a text box. At the bottom left, there is a blue circular button with a right-pointing arrow and the text 'sign in' next to it.

E-post forts.

- Du kan også installere e-postklient/program på egen maskin
Anbefalte er:
 - **PC:** Outlook
 - **Mac:** Mail
 - **Linux:** Thunderbird
 - **Mobiltelefon/nettbrett:** Bruk innebygd løsning
- Hjelp til oppsett finnes på IT-nettsidene!

Hjemmeområde, lagring og backup

- **M:** dukker opp når du logger deg på UiO-maskiner (PC-stuer, terminalstuer, kontormaskiner). **M:** kan også nåes hjemmefra.
- Lagre alle viktige dokumenter her – det blir tatt jevnlig backup og er enkelt å hente frem igjen v.h.a **backuptjenesten**.
- Vi har sett eksempler på studenter som har lagret viktige data på lokal disk (**C:**, **D:**) på egen maskin og deretter enten slettet data, eller fått ødelagt/mistet laptop.

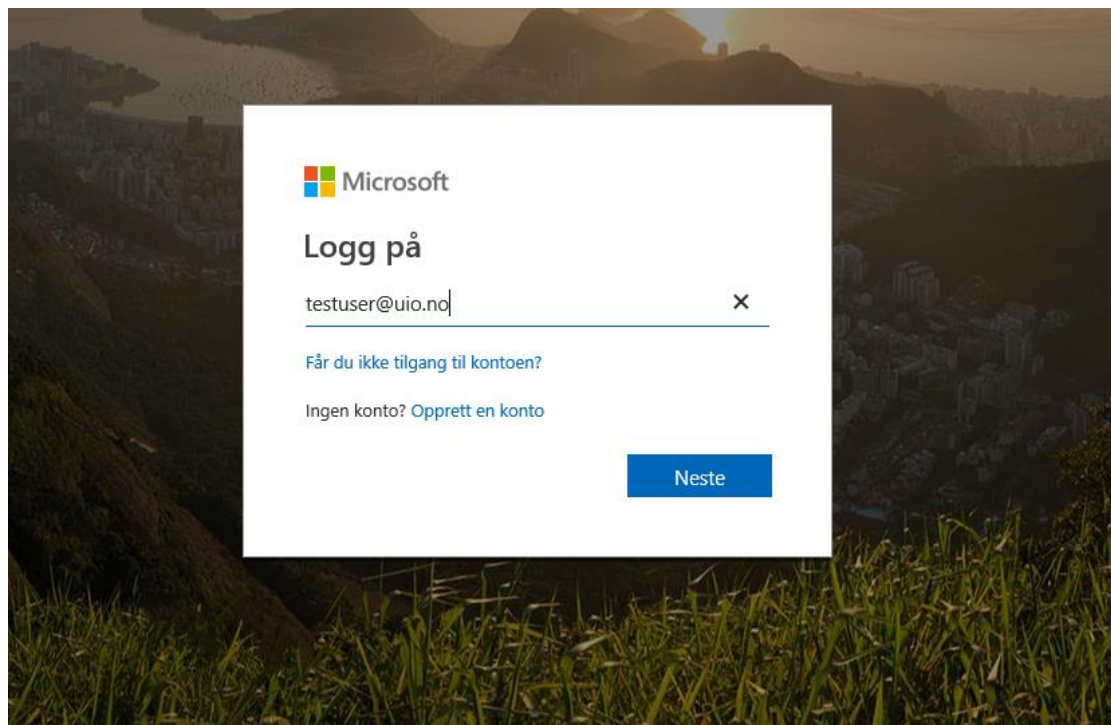
Hjemmeområde, lagring og backup forts.

- Hvordan får jeg tilgang til hjemmeområdet mitt hjemmefra eller på reise?
 - Bruk **Remote Desktop**, studenter kan kople seg opp mot win.uio.no
 - Du får også tilgang til hjemmeområdet ditt via **UiO Programkiosk**.
- Mer informasjon på:
<http://www.uio.no/tjenester/it/nett/utenfra/index.html>

Programvare ved UiO

- UiO tilbyr et bredt utvalg av programvare til studenter og ansatte. Noe av dette anskaffes sentralt via store lisensavtaler og noe er mer spesialisert og knyttet til enkelte fakulteter og institutter.
- Dersom du er nysgjerrig på hva som er tilgjengelig og hvordan du får tilgang, se **Programvaredatabasen** for mer informasjon: <https://app.uio.no/programvare/>

Office 365



Office 365

Universitets- og
høyskolesektoren

Logg på med en av disse kontiene



Universitets- og høyskolesektoren



Weblogin (Kun UiO)

Office 365

Universitets- og
høyskolesektoren

Logg på med din organisasjonskonto











Logg på

Office 365

God kveld

Søk etter apper, dokumenter, personer og nettsteder



Apper Installer Office-apper

 OneDrive
  Word
  Excel
  PowerPoint
  OneNote
  SharePoint
  Teams
  Class Notebook
  Sway
  Forms

[Utforsk alle appene dine](#)


Dokumenter Last opp og åpne... Ny

Nylige Festet Delt med meg Oppdag

Navn	Sist åpnet av deg	Deling	Aktivitet
 Dokument2 personal » simonfv_uio_no » Documents	28. nov. 2017		
 Dokument personal » simonfv_uio_no » Documents	28. nov. 2017		

[Mer i OneDrive](#)

OneDrive Nylig brukte mapper

Navn	Sist åpnet av deg
 Documents personal » simonfv_uio_no	28. nov. 2017

SharePoint Ofte brukte nettsteder

Programvare og nedlasting

Windows brukere:

<https://www.winprog.uio.no/>

Mac brukere:

<https://www.macprog.uio.no/>

UiO Programkiosk

- **UiO Programkiosk** er en tjeneste for å gjøre en stor mengde programmer tilgjengelig for alle studenter og ansatte.
- Programmer kjører på maskinen din via remote tilkobling, men trenger ikke å installeres. Tenk på det som netflix for programvare.
- Hjemmeområde ditt er automatisk tilgjengelig, slik at du kan lagre filer på **M:**
- <https://kiosk.uio.no/>

Utskriftstjenester

- Skrivere for bachelor studenter finnes i 2.etg i læringscenteret på Eilert Sundts hus.
- Det er også mulig å skrive ut fra egen laptop.
- <http://www.uio.no/tjenester/it/utskrift/>

Hvor får jeg hjelp?

- IT-helpdesk i 3.etg Eilert Sundts hus.
Åpningstider 08:00-15:45
Telefon: (+47) 228 45 777
Epost: it-hjelp@sv.uio.no
- Houston IT-hjelp biblioteket Georg Sverdrups Hus.
Åpningstider 09:00-16:00
Telefon: (+47) 228 40 004
Epost: it-support@uio.no